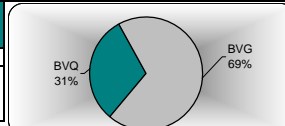
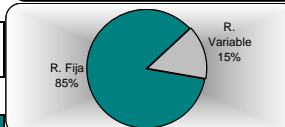


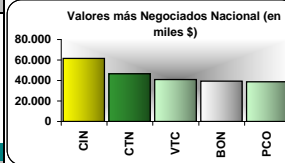
MERCADO BURSÁTIL NACIONAL			
Negociaciones agosto 13 (en miles US\$)			
	Montos	%	Tendencia
Nacional	340.899	100%	↓
BVQ	105.320	31%	
BVG	235.578	69%	



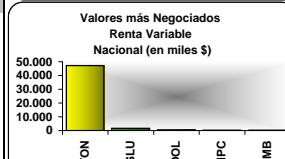
	Montos	%	Tendencia
Nacional	290.635	85%	↓
R. Variable	50.264	15%	



Valores de mayor negociación (en miles \$)			
Sigla/Monto	BVQ	Sigla/Monto	BVG
ACC	25.412	BON	38.616
CIN	24.126	CTN	38.258
VTC	22.440	CIN	37.395
CTN	8.234	PCO	32.494
OGG	6.497	OGG	26.810
PCO	6.340	ACC	24.564
RAC	3.742	VTC	18.619



Valores más negociados en R. Variable (en miles \$)			
Emisor	BVQ	Emisor	BVG
TON	23.677	TON	23.630
SLU	1.375	DOL	500
MPC	219	SLU	211
GYQ	115	CMB	133
HLC	110	CNC	43
HCI	40	OMN	29
ISC	34	HCR	28
CNA	21	CNA	13

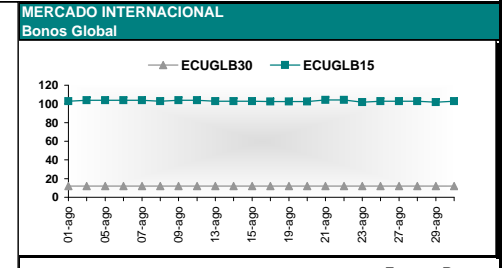
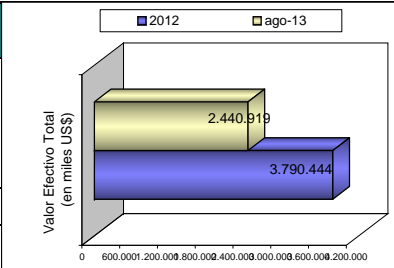


**Glosario de Abreviaturas**

TON=HOLDING TONICORP S.A., SLU=CORPORACION FAVORITA C.A., DOL=DOLMEN, MPC=, CMB=LA CUMBRE FORESTAL PEAKFOREST SA, GYQ=GUAYAQUIL BANCO, HLC=HOLCIM ECUADOR S.A., CNC=CERVECERIA NACIONAL CN S A, HCI=HOTEL COLON, ISC=INVERSANCARLOS, CNA=CONCLINA C A CIA CONJU CLINICO NACIONAL, OMN=OMNI HOSPITAL FIDEICOMISO TITULARIZACION, HCR=FIDEICOMISO HOTEL CIUDAD DEL RIO, =

CIN=CERTIFICADOS DE INVERSION, CTN=CERTIFICADOS DE TESORERIA, VTC=VALORES DE CONTENIDO CREDITICIO, BON=BONOS DEL ESTADO, PCO=PAPEL COMERCIAL-D, OGG=OBLIGACIONES, ACCIONES NO INSCRITASACCIONES NO INSCRITASRAC=, ACC=ACCIONES,

Comparativo Anual Nacional		
Transacciones y Montos Negociados Anuales (en miles)		
Totales desde enero hasta finales de agosto-13		
	2012	ago-13
Transacciones	14.389	9.053
Valor Efectivo Total (en miles US\$)	3.790.444	2.440.919
Renta Fija	3.630.828	2.329.917
Sector Privado	2.249.271	1.131.494
Sector Publico	1.381.557	1.198.422
Renta Variable	159.616	111.002



**RESUMEN**  
Las negociaciones del mes de agosto se han caracterizado por:

**NEGOCIACIONES NACIONALES:** Se transó \$ 340.90 millones de dólares a nivel nacional. En relación al mes anterior las negociaciones en el mercado bursátil se caracterizaron por una baja en sus volúmenes nacionales de \$ -63 millones de dólares.

**NEGOCIACIONES POR BOLSA:** El 31% corresponden a las negociaciones realizadas en la BVQ y 69% a las negociaciones realizadas en la BVG.

**NEGOCIACIONES POR TIPO DE RENTA:** La concentración de negociaciones de renta fija representó el 85% del total transado.

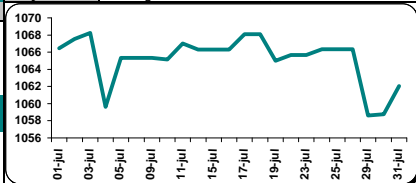
**NEGOCIACIONES POR TIPO DE MERCADO:** En lo que concierne al tipo de mercado, el 73% corresponde a las negociaciones de mercado primario y el 27% al mercado secundario.

**RENTA FIJA:** Los valores más negociados durante el mes de agosto fueron: CIN (61,520.83 MM), CTN (46,491.42 MM), VTC (41,058.47 MM), BON (39,264.27 MM), PCO (38,834,01 MM).

**RENTA VARIABLE:** Los valores más negociados fueron de los siguientes emisores: TON (47,307.21 MM), SLU (1586.35 MM), DOL (500.06 MM), MPC (219.20 MM), CMB (132.71 MM).

**ECUINDEX:** Al finalizar el mes el índice registra una BAJA de -03 puntos con respecto al último dato registrado en el mes anterior.

**TRANSACCIONES:** A nivel nacional se realizaron 1191 transacciones durante el mes pasado.

	Por Mercados (en miles \$)		Ecuindex Ajustado	31-jul-13 30-ago-13	1062,05 1058,65
	BVQ	BVG			
Primario	70.059	177.949			
Secundario	35.261	57.630			
# Transacciones					
	BVQ	BVG			
Transacciones	541	650			