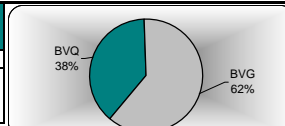
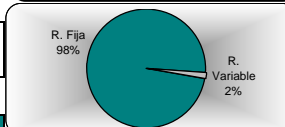


MERCADO BURSÁTIL NACIONAL			
Negociaciones febrero 14 (en miles US\$)			
	Montos	%	Tendencia
Nacional	514.383	100%	↑
BVQ	197.093	38%	
BVG	317.289	62%	



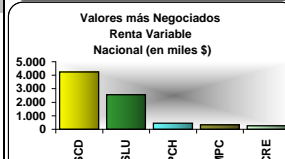
Nacional	Montos	%	Tendencia
R. Fija	505.363	98%	↑
R. Variable	9.020	2%	



Valores de mayor negociación (en miles \$)			
Sigla/Monto	BVQ	Sigla/Monto	BVG
CTN	83.862	CTN	131.656
CIN	48.835	CIN	78.805
CIL	21.800	BON	42.408
ACC	7.639	OGG	26.698
PCO	6.644	PCO	11.754
OGG	6.272	VTC	5.671
BON	5.331	NCR	5.548



Valores más negociados en R. Variable (en miles \$)			
Emisor	BVQ	Emisor	BVG
SCD	4.239	SLU	279
SLU	2.280	TON	176
PCH	458	SPR	82
MPC	335	PRD	76
CRE	263	RTT	75
PRD	185	ETC	40
GYQ	122	RCG	37
HLC	68	REF	31



Glosario de Abreviaturas

SCD=SAN CARLOS SOC. AGR. IND., SLU=CORPORACION FAVORITA C.A., PCH=PICHINCHA BANCO, MPC=MUTUALISTA PICHINCHA, CRE=CRIDESA, PRD=PRODUBANCO, TON=HOLDING TONICORP S.A., GYQ=GUAYAQUIL BANCO, SPR=, RTT=RETRATOREC S.A., HLC=HOLCIM ECUADOR S.A., ETC=EL TECAL, RCG=RIO CONGO FORESTAL, =

CTN=CERTIFICADOS DE TESORERIA, CIN=CERTIFICADOS DE INVERSION, BON=B. ESTADO CERO CUPON DEC.1524, OGG=OBLIGACIONES, CIL=CERTIFICADO DE INVERSION L/P, PCO=PAPEL COMERCIAL-D, VTC=VALORES DE CONTENIDO CREDITICIO, ACCIONES NO INSCRITASACCIONES NO INSCRITASNCR=, ACC=ACCIONES,

RESUMEN

Las negociaciones del mes de febrero se han caracterizado por:

NEGOCIACIONES NACIONALES: Se transó \$ 514 millones de dólares a nivel nacional. En relación al mes anterior las negociaciones en el mercado bursátil se caracterizaron por una alza en sus volúmenes nacionales de \$ 135 millones de dólares.

NEGOCIACIONES POR BOLSA: El 38% corresponden a las negociaciones realizadas en la BVQ y 62% a las negociaciones realizadas en la BVG.

NEGOCIACIONES POR TIPO DE RENTA: La concentración de negociaciones de renta fija representó el 98% del total transado.

NEGOCIACIONES POR TIPO DE MERCADO: En lo que concierne al tipo de mercado, el 81% corresponde a las negociaciones de mercado primario y el 19% al mercado secundario.

RENTA FIJA: Los valores más negociados durante el mes de febrero fueron: CTN (215518,40086 MM), CIN (127639,83913 MM), BON (48535,20761 MM), OGG (32970,03379 MM), CIL (21800,00000 MM).

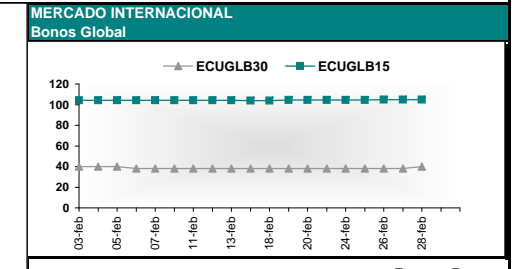
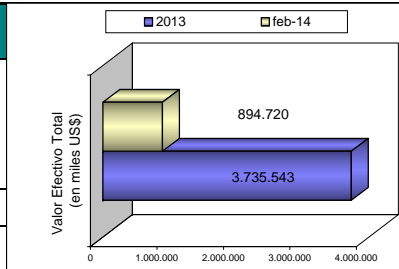
RENTA VARIABLE: Los valores más negociados fueron de los siguientes emisores: SCD (4238,98030 MM), SLU (02.559 MM), PCH (00.461 MM), MPC (00.335 MM), CRE (00.263 MM).

ECUINDEX: Al finalizar el mes el índice registra una ALZA de 16 puntos con respecto al último dato registrado en el mes anterior.

TRANSACCIONES: A nivel nacional se realizaron 1203 transacciones durante el mes pasado.

	Por Mercados (en miles \$)		Ecuindex Ajustado	03-feb-14 1138,60	28-feb-14 1154,80
	BVQ	BVG			
Primario	177.598	239.494			
Secundario	19.496	77.796			
# Transacciones					
Transacciones	606	597			

Comparativo Anual Nacional			
Transacciones y Montos Negociados Anuales (en miles)			
Totales desde enero hasta finales de febrero-14			
	2013	feb-14	
Transacciones	14.241	2.563	
Valor Efectivo Total (en miles US\$)	3.735.543	894.720	
Renta Fija	3.587.052	867.956	
Sector Privado	1.697.901	213.682	
Sector Publico	1.889.151	654.274	
Renta Variable	148.491	26.764	



@Copy Right
Derechos de autor de propiedad exclusiva de la BOLSA DE VALORES DE QUITO, de conformidad con lo dispuesto por la Ley de Propiedad Intelectual.
Queda prohibida su reproducción parcial o total a menos de obtener autorización expresa de la BOLSA DE VALORES DE QUITO