



Bolsa de Valores de Quito
Pulso Bursátil Mensual
Mayo - 2014

MERCADO BURSÁTIL NACIONAL			
Negociaciones mayo 14 (en miles US\$)			
	Montos	%	Tendencia
Nacional	662,422	100%	
BVQ	266,430	40%	
BVG	395,992	60%	

	Montos	%	Tendencia
Nacional	636,141	96%	
R. Fija	26,281	4%	

Valores de mayor negociación (en miles \$)			
Sigla/Monto	BVQ	Sigla/Monto	BVG
CTN	55,184	CDP	69,247
CUC	49,985	CTN	59,684
CIN	42,837	CIN	55,524
BON	41,885	CPB	52,781
CDP	26,796	BON	51,291
ACC	12,870	OGG	25,184
PCO	9,628	PCO	23,291

Valores más negociados en R. Variable (en miles \$)			
Emisor	BVQ	Emisor	BVG
EYP	6,700	CMC	8,517
TON	2,329	TON	2,314
SLU	1,952	VGD	1,316
SPD	1,325	DOL	500
MPC	228	SLU	229
HLE	170	SCD	118
VGD	161	CNC	40
GYQ	91	REF	30

Glosario de Abreviaturas


CMC=CAMINOSCA, EYP=ENERGY & PALMA ENERGY PALMA S.A., TON=HOLDING TONICORP S.A., SLU=CORPORACION FAVORITA C.A., VGD=, SPD=SUPERDEPORTE S.A., DOL=DOLMEN, MPC=MUTUALISTA PICHINCHA, SCD=SAN CARLOS SOC. AGR. IND., HLE=HOLCIM ECUADOR S.A., GYQ=GUAYAQUIL BANCO.

CTN=CERTIFICADOS DE TESORERIA, CIN=CERTIFICADOS DE INVERSION, CDP=CERTIFICADO DE DEPOSITO, BON=BONOS DEL ESTADO, CPB=, CUC=CUPON DE CAPITAL, OGG=, PCO=PAPEL COMERCIAL-D, ACC=ACCIONES.

Comparativo Anual Nacional

Transacciones y Montos Negociados Anuales (en miles)

	2013	may-14
Transacciones	14,241	6,783
Valor Efectivo Total (en miles US\$)	3,735,543	2,736,791
Renta Fija	3,587,052	2,199,813
Sector Privado	1,697,901	679,317
Sector Publico	1,889,151	1,520,497
Renta Variable	148,491	536,977



RESUMEN

Las negociaciones del mes de mayo se han caracterizado por:

NEGOCIACIONES NACIONALES: Se transó \$ 662.42 millones de dólares a nivel nacional. En relación al mes anterior las negociaciones en el mercado bursátil se caracterizaron por una baja en sus volúmenes nacionales de \$ -63 millones de dólares.

NEGOCIACIONES POR BOLSA: El 40% corresponden a las negociaciones realizadas en la BVQ y 60% a las negociaciones realizadas en la BVG.

NEGOCIACIONES POR TIPO DE RENTA: La concentración de negociaciones de renta fija representó el 96% del total transado.

NEGOCIACIONES POR TIPO DE MERCADO: En lo que concierne al tipo de mercado, el 84% corresponde a las negociaciones de mercado primario y el 16% al mercado secundario.

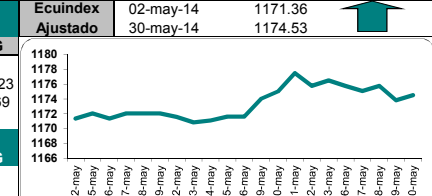
RENTA FIJA: Los valores más negociados durante el mes de mayo fueron: CTN (114,868.29 MM), CIN (98,360.27 MM), CDP (96,043.16 MM), BON (93,377.00 MM), CPB (52,780.55 MM).

RENTA VARIABLE: Los valores más negociados fueron de los siguientes emisores: CMC (8,517.45 MM), EYP (6699.90 MM), TON (4643.03 MM), SLU (2180.80 MM), VGD (1476.38 MM).

ECUIINDEX: Al finalizar el mes el índice registra una ALZA de 3 puntos con respecto al último dato registrado en el mes anterior.

TRANSACCIONES: A nivel nacional se realizaron 1619 transacciones durante el mes pasado.

	Por Mercados (en miles \$)	
	BVQ	BVG
Primario	218,761	335,123
Secundario	47,669	60,869
# Transacciones	BVQ	BVG
Transacciones	714	905

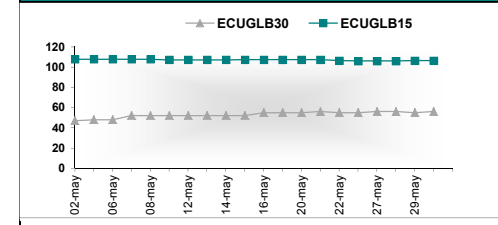


@Copy Right
Derechos de autor de propiedad exclusiva de la BOLSA DE VALORES DE QUITO, de conformidad con lo dispuesto por la Ley de Propiedad Intelectual.
Queda prohibida su reproducción parcial o total a menos de obtener autorización expresa de la BOLSA DE VALORES DE QUITO

Fuente: Sistema Transaccional SEB - Bolsa de Valores de Quito

Elaborado por Departamento Técnico

MERCADO INTERNACIONAL
Bonos Global



Fuente: Reuters