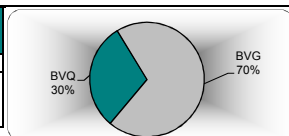





Bolsa de Valores de Quito
Pulso Bursátil Mensual
Septiembre - 2014

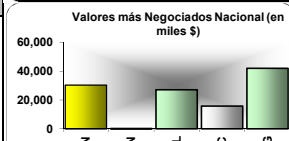
MERCADO BURSÁTIL NACIONAL			
Negociaciones septiembre 14 (en miles US\$)			
	Montos	%	Tendencia
Nacional	673,032	100%	↑
BVQ	203,157	30%	
BVG	469,875	70%	



Nacional	Montos	%	Tendencia
R. Fija	661,667	98%	↑
R. Variable	11,365	2%	



Valores de mayor negociación (en miles \$)			
Sigla/Monto	BVQ	Sigla/Monto	BVG
CTN	65,469	CTN	133,966
CDP	40,538	CDP	94,621
PCO	24,330	CIN	82,926
CIN	19,029	PCO	41,739
BON	12,958	OGG	31,350
OGG	10,755	PAL	26,299
CIL	8,519	BON	17,536



Valores más negociados en R. Variable (en miles \$)			
Emisor	BVQ	Emisor	BVG
SLU	5,774	OMN	2,394
PRD	517	BLV	596
MPC	195	SLU	537
HLE	99	CNA	251
CNC	31	TON	174
SCD	14	VGD	173
ALI	12	HLE	160
SPP	10	SCD	133



RESUMEN

Las negociaciones del mes de septiembre se han caracterizado por:

NEGOCIACIONES NACIONALES: Se transó \$ 673.03 millones de dólares a nivel nacional. En relación al mes anterior las negociaciones en el mercado bursátil se caracterizaron por una alza en sus volúmenes nacionales de \$ 71 millones de dólares.

NEGOCIACIONES POR BOLSA: El 30% corresponden a las negociaciones realizadas en la BVQ y 70% a las negociaciones realizadas en la BVG.

NEGOCIACIONES POR TIPO DE RENTA: La concentración de negociaciones de renta fija representó el 98% del total transado.

NEGOCIACIONES POR TIPO DE MERCADO: En lo que concierne al tipo de mercado, el 88% corresponde a las negociaciones de mercado primario y el 12% al mercado secundario.

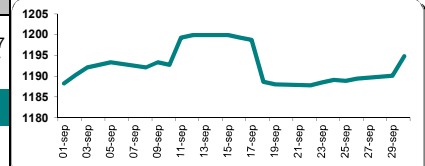
RENTA FIJA: Los valores más negociados durante el mes de marzo fueron: BON (30,493.82 MM), CAN (00,239.10 MM), PAL (27,293.07 MM), BGC (15,857.55 MM), OGG (42,105.00 MM).

RENTA VARIABLE: Los valores más negociados fueron de los siguientes emisores: SLU (6,310.46 MM), OMN (2393.80 MM), BLV (595.91 MM), PRD (521.82 MM), HLE (259.25 MM).

ECUIINDEX: Al finalizar el mes el índice registra una ALZA de 7 puntos con respecto al último dato registrado en el mes anterior.

TRANSACCIONES: A nivel nacional se realizaron 1756 transacciones durante el mes pasado.

Por Mercados (en miles \$)	Ecuindex Ajustado	
	01-sep-14	30-sep-14
BVQ	180,917	1188,30
BVG	413,977	1194,86
Primario	22,241	
Secundario	55,897	
# Transacciones		
Transacciones	767	989



Glosario de Abreviaturas

SLU=CORPORACION FAVORITA C.A., OMN=OMNI HOSPITAL FIDEICOMISO TITULARIZACION, BLV=BOLIVARIANO BANCO, PRD=PRODUBANCO, HLE=HOLCIM ECUADOR S.A., CNA=CONCLINA C A CIA CONJU CLINICO NACIONAL, MPC=MUTUALISTA PICHINCHA, TON=HOLDING TONICORP S.A., VGD=, SCD=SAN CARLOS SOC. AGR. IND., CNC=CERVECERIA NACIONAL CN S A,

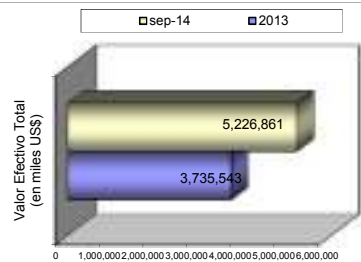
BON=BONOS DEL ESTADO, ACCIONES NO INSCRITASPAL=POLIZAS DE ACUMULACION, ACCIONES NO INSCRITASOGG=OBLIGACIONES, ACCIONES NO INSCRITASACC=ACCIONES.

Comparativo Anual Nacional

Transacciones y Montos Negociados Anuales (en miles)

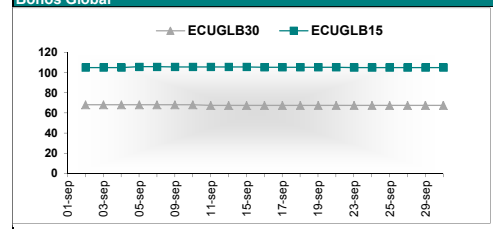
Totales desde enero hasta finales de septiembre-14

	2013	sep-14
Transacciones	14,241	13,264
Valor Efectivo Total (en miles US\$)	3,735,543	5,226,861
Renta Fija	3,587,052	4,600,096
Sector Privado	1,697,901	1,809,984
Sector Publico	1,889,151	2,790,111
Renta Variable	148,491	626,766



MERCADO INTERNACIONAL

Bonos Global



Fuente: Reuters

@Copy Right

Derechos de autor de propiedad exclusiva de la BOLSA DE VALORES DE QUITO, de conformidad con lo dispuesto por la Ley de Propiedad Intelectual. Queda prohibida su reproducción parcial o total a menos de obtener autorización expresa de la BOLSA DE VALORES DE QUITO