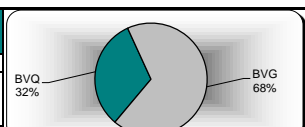


MERCADO BURSÁTIL NACIONAL
Negociaciones marzo 15 (en miles US\$)

	Montos	%	Tendencia
Nacional	401.624	100%	
BVQ	128.707	32%	
BVG	272.918	68%	

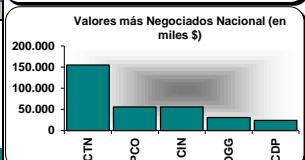


Nacional	Montos	%	Tendencia
R. Fija	392.794	98%	
R. Variable	8.831	2%	



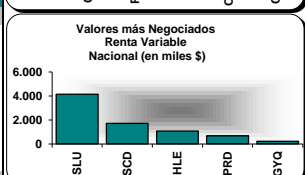
Valores de mayor negociación (en miles \$)

Sigla/Monto	BVQ	Sigla/Monto	BVG
CTN	65.516	CTN	89.713
PCO	18.869	CIN	54.842
OGG	9.522	PCO	37.441
BON	8.416	OGG	21.236
ACC	6.297	CDP	18.077
CDP	5.854	BER	10.275
LDC	4.692	NCR	9.652



Valores más negociados en R. Variable (en miles \$)

Emisor	BVQ	Emisor	BVG
SLU	2.512	SLU	1.623
SCD	1.517	GYQ	202
HLE	1.082	SCD	196
PRD	662	ISC	73
INA	225	HCR	66
MPC	178	CNC	64
PCH	149	OMN	42
CRE	78	BLV	33



Glosario de Abreviaturas

SLU=CORPORACION FAVORITA C.A., SCD=SAN CARLOS SOC. AGR. IND., HLE=HOLCIM ECUADOR S.A., PRD=BANCO DE LA PRODUCCION S.A., PRODUBANCO, GYQ=BANCO DE GUAYAQUIL S.A., INA=INDUSTRIAS ALES, MPC=MUTUALISTA PICHINCHA, PCH=PICHINCHA BANCO, ISC=INVERSANCARLOS, CRE=CRIDESA, CNC=CERVECERIA NACIONAL CN S A, HCR=FIDEICOMISO HOTEL CIUDAD DEL RIO.

CTN=CERTIFICADOS DE TESORERIA, PCO=PAPEL COMERCIAL CERO CUPON, CIN=CERTIFICADOS DE INVERSION, OGG=OBLIGACIONES, CDP=CERTIFICADO DE DEPOSITO, BON=B. ESTADO CERO CUPON DEC.1524, NCR=, BER=BONOS ESTADO-REPORTO, ACCIONES NO INSCRITASACC=ACCIONES, ACC=ACCIONES.

RESUMEN

Las negociaciones del mes de marzo se han caracterizado por:

NEGOCIACIONES NACIONALES: Se transó \$ 402 millones de dólares a nivel nacional. En relación al mes anterior las negociaciones en el mercado bursátil se caracterizaron por una baja en sus volúmenes nacionales de \$ -34 millones de dólares.

NEGOCIACIONES POR BOLSA: El 32% corresponden a las negociaciones realizadas en la BVQ y 68% a las negociaciones realizadas en la BVG.

NEGOCIACIONES POR TIPO DE RENTA: La concentración de negociaciones de renta fija representó el 98% y de renta variable el 02% del total transado.

NEGOCIACIONES POR TIPO DE MERCADO: En lo que concierne al tipo de mercado, el 82% corresponde a las negociaciones de mercado primario y el 18% al mercado secundario.

RENDA FIJA: Los valores más negociados durante el mes de marzo fueron: CTN (155.229,77 MM), PCO (056.310,14 MM), CIN (056.247,09 MM), OGG (30.757,70 MM), CDP (24.454,36 MM).

RENDA VARIABLE: Los valores más negociados fueron de los siguientes emisores: SLU (4.134,47 MM), SCD (1713,27 MM), HLE (1082,38 MM), PRD (666,57 MM), GYQ (230,33 MM).

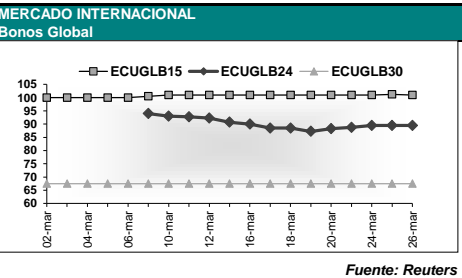
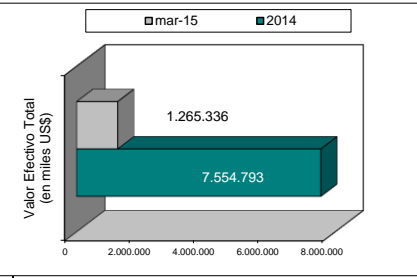
ECUINDEX: Al finalizar el mes el índice registra una ALZA de 42 puntos con respecto al último dato registrado en el mes anterior.

TRANSACCIONES: A nivel nacional se realizaron 3280 transacciones durante el mes pasado.

	Por Mercados (en miles \$)		Ecuindex Ajustado	02-mar-15	31-mar-15	Tendencia
	BVQ	BVG				
Primario	96.133	231.452		1211,28		
Secundario	32.574	41.466		1252,99		
# Transacciones						
	BVQ	BVG				
Transacciones	2575	705				

Comparativo Anual Nacional
Transacciones y Montos Negociados Anuales (en miles)

	2014	mar-15
Transacciones	18.880	5.002
Valor Efectivo Total (en miles US\$)	7.554.793	1.265.336
Renta Fija	6.351.636	1.239.745
Sector Privado	2.454.891	419.925
Sector Publico	3.896.745	819.820
Renta Variable	1.203.158	25.591



Derechos de autor de propiedad exclusiva de la BOLSA DE VALORES DE QUITO, de conformidad con lo dispuesto por la Ley de Propiedad Intelectual.
Queda prohibida su reproducción parcial o total a menos de obtener autorización expresa de la BOLSA DE VALORES DE QUITO