



Bolsa de Valores de Quito

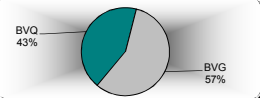
Pulso Bursátil Mensual

Julio - 2015

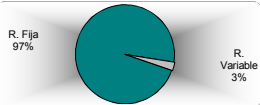
MERCADO BURSÁTIL NACIONAL

Negociaciones julio 15 (en miles US\$)

	Montos	%	Tendencia
Nacional	270,637	100%	↓
BVQ	116,002	43%	
BVG	154,635	57%	



	Montos	%	Tendencia
Nacional	263,169	97%	↑
R. Variable	7,468	3%	



Valores de mayor negociación (en miles \$)

Sigla/Monto	BVQ	BVG
CIN	38,632	55,798
PCO	17,952	34,864
CTN	17,885	11,832
CDP	9,281	8,268
CIL	5,785	8,129
ACC	5,716	6,746
PAL	4,165	6,512



Valores más negociados en R. Variable (en miles \$)

Emisor	BVQ	BVG
SLU	3,059	745
HLE	1,610	299
CNC	713	243
SCD	234	163
ERC	46	105
MPC	28	77
ISC	28	41
CNA	12	24



RESUMEN

Las negociaciones del mes de julio se han caracterizado por:

NEGOCIACIONES NACIONALES: Se transó \$ 270.64 millones de dólares a nivel nacional. En relación al mes anterior las negociaciones en el mercado bursátil se caracterizaron por una baja en sus volúmenes nacionales de \$ -233 millones de dólares.

NEGOCIACIONES POR BOLSA: El 43% corresponden a las negociaciones realizadas en la BVQ y 57% a las negociaciones realizadas en la BVG.

NEGOCIACIONES POR TIPO DE RENTA: La concentración de negociaciones de renta fija representó el 97% y de renta variable el 3% del total transado.

NEGOCIACIONES POR TIPO DE MERCADO: En lo que concierne al tipo de mercado, el 79% corresponde a las negociaciones de mercado primario y el 21% al mercado secundario.

RENDA FIJA: Los valores más negociados durante el mes de marzo fueron: CIN (94429.39560 MM), CTN (52548.54373 MM), PCO (29784.78528 MM), AVA (12137.06675 MM), CDP (11504.64838 MM).

RENDA VARIABLE: Los valores más negociados fueron de los siguientes emisores: SLU (3803.66012 MM), HLE (01.612 MM), CNC (00.956 MM), SCD (00.397 MM), ISC (00.327 MM).

EQUINDEX: Al finalizar el mes el índice registra una BAJA de -0.21 puntos con respecto al último dato registrado en el mes anterior.

TRANSACCIONES: A nivel nacional se realizaron 1186 transacciones durante el mes pasado.

Por Mercados (en miles \$)

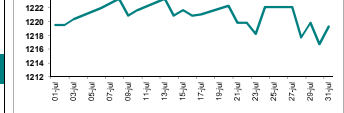
	BVQ	BVG
Primario	89,362	125,757
Secundario	26,640	28,878

Transacciones

	BVQ	BVG
Transacciones	618	568

Ecuindex Ajustado

	01-jul-15	1219.48
	31-jul-15	1219.26



Glosario de Abreviaturas

SLU = CORPORACIÓN FAVORITA C.A., HLE = HOLCIM ECUADOR S.A., CNC = CERVECERÍA NACIONAL CN S A, SCD = SAN CARLOS SOC. AGR. IND., ISC = INVERSANCARLOS, RGF = RIO GRANDE FORESTAL RIVERFOREST SA, OMN = OMNI HOSPITAL FIDEICOMISO TITULARIZACIÓN, ERC = ERCO, GYQ = BANCO DE GUAYAQUIL S.A.

CIN = CERTIFICADOS DE INVERSIÓN, CTN = CERTIFICADOS DE TESORERÍA, PCO = PAPEL COMERCIAL CERO CUPÓN, AVA = AVAL BANCARIO, CDP = CERTIFICADO DE DEPÓSITO, VTC = CLASE A1 - S VALORES DE TITULARIZ., NCR = NOTAS DE CRÉDITO, LDC = LETRAS DE CAMBIO, BON = B. ESTADO CERO CUPÓN DEC.1524, ACC = ACCIONES, CIL = CERTIFICADO DE INVERSIÓN L.P., PAL = POLIZAS DE ACUMULACIÓN, OGG = OBLIGACIONES

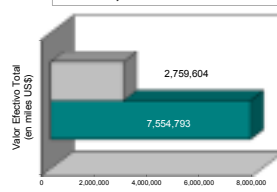
Comparativo Anual Nacional

Transacciones y Montos Negociados Anuales (en miles)

Totales desde enero hasta finales de agosto '15

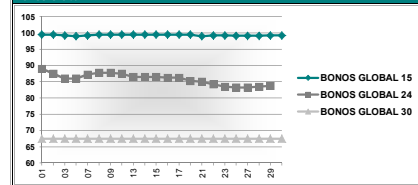
	2014	Jul-15
Transacciones	18,880	10,418
Valor Efectivo Total (en miles US\$)	7,554,793	2,759,604
Renta Fija	6,351,636	2,711,435
Sector Privado	2,454,891	972,529
Sector Público	3,896,745	1,738,906
Renta Variable	1,203,158	48,169

Valor Efectivo Total (en miles US\$)



MERCADO INTERNACIONAL

Bonos Global



© Copy Right

Derechos de autor de propiedad exclusiva de la BOLSA DE VALORES DE QUITO, de conformidad con lo dispuesto por la Ley de Propiedad Intelectual. Queda prohibida su reproducción parcial o total a menos de obtener autorización expresa de la BOLSA DE VALORES DE QUITO

Fuente: Sistema Transaccional SEB - Bolsa de Valores de Quito

Elaborado por Departamento Técnico