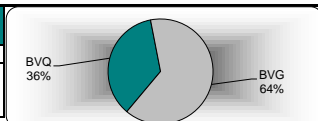
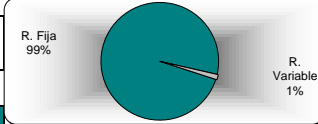


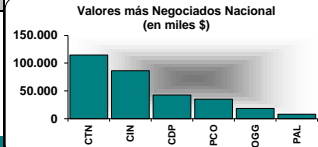
MERCADO BURSÁTIL NACIONAL		
Negociaciones agosto 15 (en miles US\$)		
	Montos	%
Nacional	348.531	100%
BVQ	124.846	36%
BVG	223.685	64%



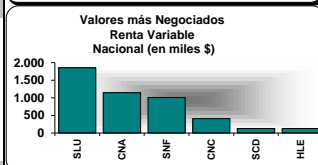
Tendencia		
	Montos	%
Nacional	343.541	99%
R. Fija	4.990	1%
R. Variable		



Valores de mayor negociación (en miles \$)			
Sigla/Monto	BVQ	Sigla/Monto	BVG
CIN	39.305	CTN	87.794
CTN	27.055	CIN	47.236
CDP	17.314	CDP	25.328
PCO	15.711	PCO	19.591
CIL	6.515	OGG	14.906
PAL	4.331	NCR	6.658
OGG	3.422	AVA	5.798



Valores más negociados en R. Variable (en miles \$)			
Emisor	BVQ	Emisor	BVG
CNA	1.141	SLU	805
SLU	1.052	CNC	318
SNF	1.002	HLE	123
SCD	116	RGF	119
CNC	83	OMN	39
ISC	17	ISC	31
GYQ	17	GMHOT	31
MPC	17	GYQ	13



RESUMEN

Las negociaciones del mes de agosto se han caracterizado por:

NEGOCIACIONES NACIONALES: Se transó \$ 349 millones de dólares a nivel nacional. En relación al mes anterior las negociaciones en el mercado bursátil se caracterizaron por una alza en sus volúmenes nacionales de \$ 78 millones de dólares.

NEGOCIACIONES POR BOLSA: El 36% corresponden a las negociaciones realizadas en la BVQ y 64% a las negociaciones realizadas en la BVG.

NEGOCIACIONES POR TIPO DE RENTA: La concentración de negociaciones de renta fija representó el 99% y de renta variable el 1% del total transado.

NEGOCIACIONES POR TIPO DE MERCADO: En lo que concierne al tipo de mercado, el 90% corresponde a las negociaciones de mercado primario y el 10% al mercado secundario.

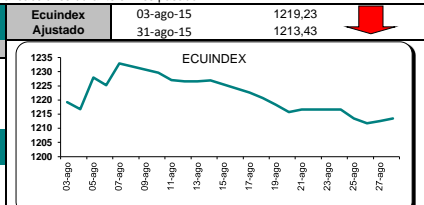
RENTA FIJA: Los valores más negociados durante el mes de marzo fueron: CTN (114.848,43 MM), CIN (86.541,72 MM), CDP (42.642,23 MM), PCO (35.302,10 MM), OGG (18.328,03 MM).

RENTA VARIABLE: Los valores más negociados fueron de los siguientes emisores: SLU (1.856,42 MM), CNA (1.141,47 MM), SNF (1.002,27 MM), CNC (401,24 MM), SCD (125,40 MM).

ECUINDEX: Al finalizar el mes el índice registra una BAJA de -5,80 puntos con respecto al último dato registrado en el mes anterior.

TRANSACCIONES: A nivel nacional se realizaron 993 transacciones durante el mes pasado.

Por Mercados (en miles \$)		
	BVQ	BVG
Primario	110.467	204.120
Secundario	14.378	19.565
# Transacciones		
	BVQ	BVG
Transacciones	465	528



Glosario de Abreviaturas
 SLU = CORPORACION FAVORITA C.A., CNA = CONCLINA C.A. CIA CONJU CLINICO NACIONAL, SNF = ARTES GRAFICAS SENEFELDER C.A, CNC = CERVECERIA NACIONAL CN S.A, SCD = SAN CARLOS SOC. AGR. IND., HLE = HOLCIM ECUADOR S.A., RGF = RIO GRANDE FORESTAL RIVERFOREST SA, ISC = INVERSANCARLOS, OMN = OMNI HOSPITAL FIDEICOMISO TITULARIZACION

CTN = CERTIFICADOS DE TESORERIA, CIN = CERTIFICADOS DE INVERSION, CDP = CERTIFICADO DE DEPOSITO, PCO = PAPEL COMERCIAL CERO CUPON, OGG = OBLIGACIONES, PAL = POLIZAS DE ACUMULACION, NCR = NOTAS DE CREDITO, AVA = AVAL BANCARIO, CIL = CERTIFICADO DE INVERSION L/P, LDC = LETRAS DE CAMBIO, ACC = ACCIONES, BON = B. ESTADO CERO CUPON DEC.1524, CFI = CERTIFICADOS FINANCIEROS

Comparativo Anual Nacional		
Transacciones y Montos Negociados Anuales (en miles)		
Totales desde enero hasta finales de diciembre-40		
	2014	ago-15
Transacciones	18.880	11.431
Valor Efectivo Total (en miles US\$)	7.554.793	3.116.024
Renta Fija	6.351.636	3.062.826
Sector Privado	2.454.891	1.102.457
Sector Publico	3.896.745	1.960.369
Renta Variable	1.203.158	53.198

