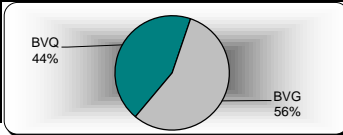
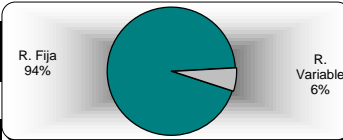


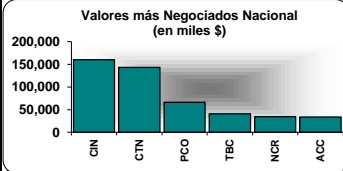
MERCADO BURSÁTIL NACIONAL			
Negociaciones abril 16 (en miles US\$)			
	Montos	%	Tendencia
Nacional	571,325	100%	↓
BVQ	252,062	44%	
BVG	319,262	56%	



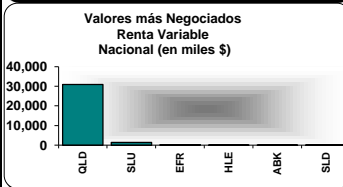
Valores de mayor negociación (en miles \$)			
Sigla/Monto	BVQ	Sigla/Monto	BVG
CIN	75,817	CTN	119,516
PCO	50,730	CIN	84,481
CTN	23,541	TBC	28,369
PC1	19,989	NCR	22,866
ACC	16,507	ACC	17,034
OGG	15,247	CDP	15,723
TBC	12,378	PCO	15,663



Valores más negociados en R. Variable (en miles \$)			
Emisor	BVQ	Emisor	BVG
QLD	15,414	QLD	15,414
SLU	561	SLU	828
SLD	188	EFR	323
SCD	110	ABK	206
HLE	104	RTT	110
CNC	62	HLE	102
PCH	42	HCR	38
ISC	15	OMN	35



Valores más negociados Renta Variable Nacional (en miles \$)			
Emisor	BVQ	Emisor	BVG
QLD	15,414	QLD	15,414
SLU	561	SLU	828
SLD	188	EFR	323
SCD	110	ABK	206
HLE	104	RTT	110
CNC	62	HLE	102
PCH	42	HCR	38
ISC	15	OMN	35



RESUMEN

Las negociaciones del mes de abril se han caracterizado por:

NEGOCIACIONES NACIONALES: Se transó \$ 571.32 millones de dólares a nivel nacional. En relación al mes anterior las negociaciones en el mercado bursátil se caracterizaron por una baja en sus volúmenes nacionales de \$ -675 millones de dólares.

NEGOCIACIONES POR BOLSA: El 44% corresponden a las negociaciones realizadas en la BVQ y 56% a las negociaciones realizadas en la BVG.

NEGOCIACIONES POR TIPO DE RENTA: La concentración de negociaciones de renta fija representó el 94% y de renta variable el 6% del total transado.

NEGOCIACIONES POR TIPO DE MERCADO: En lo que concierne al tipo de mercado, el 74% corresponde a las negociaciones de mercado primario y el 26% al mercado secundario.

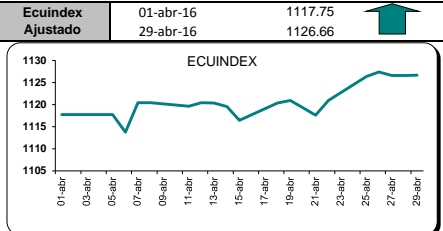
RENTA FIJA: Los valores más negociados durante el mes de marzo fueron: CIN (160,298.42 MM), CTN (143,057.77 MM), PCO (66,393.39 MM), TBC (40,747.86 MM), NCR (34,438.84 MM).

RENTA VARIABLE: Los valores más negociados fueron de los siguientes emisores: QLD (30,827.33 MM), SLU (1388.88 MM), EFR (323.03 MM), HLE (206.15 MM), ABK (205.92 MM).

ECUINDEX: Al finalizar el mes el índice registra una ALZA de 8.91 puntos con respecto al último dato registrado en el mes anterior.

TRANSACCIONES: A nivel nacional se realizaron 1399 transacciones durante el mes pasado.

	Por Mercados (en miles \$)	
	BVQ	BVG
Primario	191,762	231,457
Secundario	60,300	87,805
# Transacciones		
	BVQ	BVG
Transacciones	773	626



Glosario de Abreviaturas

QLD = QUITOLINDO QUITO LINDO SA, SLU = CORPORACION FAVORITA C.A., EFR = LA ENSENADA FORESTAL COVEFORESTS SA, HLE = HOLCIM ECUADOR S.A., ABK = ALICOSTA BK HOLDING S A, SLD = BANCO SOLIDARIO S.A., SCD = SAN CARLOS SOC. AGR. IND., RTT = RETRATOREC S.A., CNC = CERVECERIA NACIONAL CN S A

CIN = CERTIFICADOS DE INVERSION, CTN = CERTIFICADOS DE TESORERIA, PCO = PAPEL COMERCIAL CERO CUPON, TBC = TBC - TITULOS DEL BANCO CENTRAL, NCR = NOTAS DE CREDITO, ACC = ACCIONES, CDP = CERTIFICADO DE DEPOSITO, OGG = OBLIGACIONES, PC1 = PAPEL COMERCIAL CERO CUPON 1, LDC = LETRAS DE CAMBIO, PAL = POLIZAS DE ACUMULACION, AVA = AVAL BANCARIO, NSD = NOTAS DE CREDITO ISD

Comparativo Anual Nacional		
Transacciones y Montos Negociados Anuales (en miles)		
Totales desde enero hasta finales de abril-2016		
	2015	abr-16
Transacciones	16,402	5,027
Valor Efectivo Total (en miles US\$)	4,945,957	2,718,963
Renta Fija	4,867,999	2,683,317
Sector Privado	1,599,326	936,142
Sector Publico	3,268,674	1,747,175
Renta Variable	77,958	35,646

