



MERCADO BURSÁTIL NACIONAL
Negociaciones marzo 16 (en miles US\$)

	Montos	%	Tendencia
Nacional	1.246.693	100%	↑
BVQ	600.813	48%	
BVG	645.881	52%	



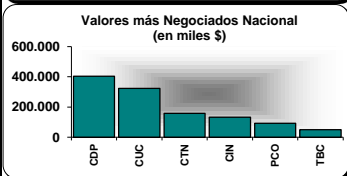
Nacional

	Montos	%	Tendencia
R. Fija	1.241.505	100%	↑
R. Variable	5.189	0%	



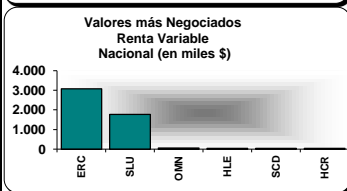
Valores de mayor negociación (en miles \$)

Sigla/Monto	BVQ	Sigla/Monto	BVG
CUC	323.472	CDP	384.948
CIN	77.025	CTN	90.618
CTN	67.221	CIN	57.075
PCO	60.611	TBC	40.522
CDP	18.322	PCO	32.014
NSD	10.354	NCR	19.697
TBC	10.132	AVA	4.371



Valores más negociados en R. Variable (en miles \$)

Emisor	BVQ	Emisor	BVG
ERC	3.063	SLU	265
SLU	1.501	HCR	39
HLE	50	SCD	32
OMN	49	AMZ	30
SCD	14	CNC	16
PCH	13	OMN	14
VGM	5	GMHOT	14
CRE	4	STS	14



RESUMEN

Las negociaciones del mes de marzo se han caracterizado por:

NEGOCIACIONES NACIONALES: Se transó \$ 1.246,69 millones de dólares a nivel nacional. En relación al mes anterior las negociaciones en el mercado bursátil se caracterizaron por una alza en sus volúmenes nacionales de \$ 760 millones de dólares.

NEGOCIACIONES POR BOLSA: El 48% corresponden a las negociaciones realizadas en la BVQ y 52% a las negociaciones realizadas en la BVG.

NEGOCIACIONES POR TIPO DE RENTA: La concentración de negociaciones de renta fija representó el 100% y de renta variable el 0% del total transado.

NEGOCIACIONES POR TIPO DE MERCADO: En lo que concierne al tipo de mercado, el 90% corresponde a las negociaciones de mercado primario y el 10% al mercado secundario.

RENDA FIJA: Los valores más negociados durante el mes de marzo fueron: CDP (403.269,77 MM), CUC (323.472,42 MM), CTN (157.839,49 MM), CIN (134.100,17 MM), PCO (92.625,02 MM).

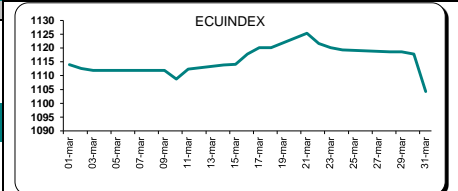
RENDA VARIABLE: Los valores más negociados fueron de los siguientes emisores: ERC (3.068,41 MM), SLU (1766,63 MM), OMN (062,80 MM), HLE (052,69 MM), SCD (45,76 MM).

ECUIINDEX: Al finalizar el mes el índice registra una BAJA de -9,64 puntos con respecto al último dato registrado en el mes anterior.

TRANSACCIONES: A nivel nacional se realizaron 1339 transacciones durante el mes pasado.

Por Mercados (en miles \$)	ECUIINDEX Ajustado	01-mar-16	31-mar-16
BVQ		1113,95	1104,31
BVG			

	BVQ	BVG
Primario	539.393	585.695
Secundario	61.420	60.186
# Transacciones		
Transacciones	794	545



Glosario de Abreviaturas

ERC = ERCO, SLU = CORPORACION FAVORITA C.A., OMN = OMNI HOSPITAL FIDEICOMISO TITULARIZACION, HLE = HOLCIM ECUADOR S.A., SCD = SAN CARLOS SOC. AGR. IND., HCR = FIDEICOMISO HOTEL CIUDAD DEL RIO, AMZ = BANCO AMAZONAS, CNC = CERVECERIA NACIONAL CN S A, PCH = BANCO PICHINCHA C.A.

CDP = CERTIFICADO DE DEPOSITO, CUC = CUPON DE CAPITAL, CTN = CERTIFICADOS DE TESORERIA, CIN = CERTIFICADOS DE INVERSION, PCO = PAPEL COMERCIAL CERO CUPON, TBC = TBC - TITULOS DEL BANCO CENTRAL, NCR = NOTAS DE CREDITO, OGG = OBLIGACIONES, NSD = NOTAS DE CREDITO ISD, LDC = LETRAS DE CAMBIO, PAL = POLIZAS DE ACUMULACION, AVA = AVAL BANCARIO, ACC = ACCIONES

Comparativo Anual Nacional
Transacciones y Montos Negociados Anuales (en miles)

Totales desde enero hasta finales de marzo-2016

	2015	mar-16
Transacciones	16.402	3.631
Valor Efectivo Total (en miles US\$)	4.945.957	2.179.069
Renta Fija	4.867.999	2.161.633
Sector Privado	1.599.326	778.714
Sector Publico	3.268.674	1.382.919
Renta Variable	77.958	17.435

