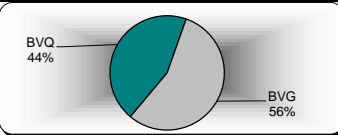


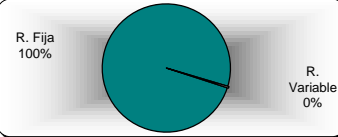
**MERCADO BURSÁTIL NACIONAL**  
Negociaciones febrero 16 (en miles US\$)

	Montos	%	Tendencia
Nacional	486,912	100%	↑
BVQ	215,662	44%	
BVG	271,250	56%	



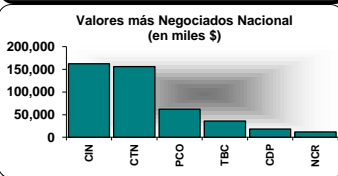
Nacional

	Montos	%	Tendencia
R. Fija	484,915	100%	↑
R. Variable	1,996	0%	



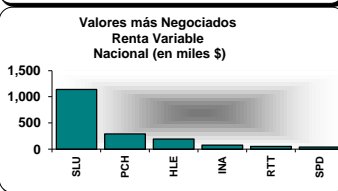
**Valores de mayor negociación (en miles \$)**

Sigla/Monto	BVQ	Sigla/Monto	BVG
CIN	92,844	CTN	118,155
CTN	37,749	CIN	69,689
TBC	29,364	PCO	40,877
PCO	21,226	CDP	10,234
CDP	8,301	NCR	8,186
CIL	4,271	TBC	6,765
NCR	4,004	LDC	4,762



**Valores más negociados en R. Variable (en miles \$)**

Emisor	BVQ	Emisor	BVG
SLU	791	SLU	349
PCH	295	HLE	91
HLE	101	RTT	56
INA	61	RGF	42
SPD	43	OMN	28
CNC	19	GMHOT	19
OMN	7	COC	18
GYQ	7	INA	17



**RESUMEN**

Las negociaciones del mes de febrero se han caracterizado por:

**NEGOCIACIONES NACIONALES:** Se transó \$ 486.91 millones de dólares a nivel nacional. En relación al mes anterior las negociaciones en el mercado bursátil se caracterizaron por una alza en sus volúmenes nacionales de \$ 42 millones de dólares.

**NEGOCIACIONES POR BOLSA:** El 44% corresponden a las negociaciones realizadas en la BVQ y 56% a las negociaciones realizadas en la BVG.

**NEGOCIACIONES POR TIPO DE RENTA:** La concentración de negociaciones de renta fija representó el 100% y de renta variable el 0% del total transado.

**NEGOCIACIONES POR TIPO DE MERCADO:** En lo que concierne al tipo de mercado, el 81% corresponde a las negociaciones de mercado primario y el 19% al mercado secundario.

**RENTA FIJA:** Los valores más negociados durante el mes de marzo fueron: CIN (162,533.65 MM), CTN (155,903.48 MM), PCO (62,102.53 MM), TBC (36,129.40 MM), CDP (18,534.35 MM).

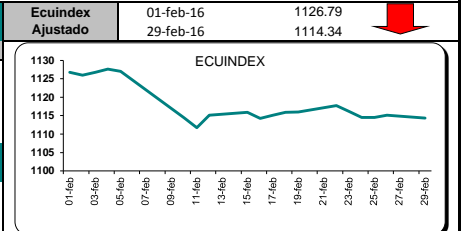
**RENTA VARIABLE:** Los valores más negociados fueron de los siguientes emisores: SLU (1,140.22 MM), PCH (294.60 MM), HLE (192.47 MM), INA (78.18 MM), RTT (55.84 MM).

**ECUIINDEX:** Al finalizar el mes el índice registra una BAJA de -12.45 puntos con respecto al último dato registrado en el mes anterior.

**TRANSACCIONES:** A nivel nacional se realizaron 1123 transacciones durante el mes pasado.

**Por Mercados (en miles \$)**

	BVQ	BVG
Primario	156,229	237,937
Secundario	59,433	33,313
# Transacciones		
Transacciones	572	551



**Glosario de Abreviaturas**

SLU = CORPORACION FAVORITA C.A., PCH = BANCO PICHINCHA C.A., HLE = HOLCIM ECUADOR S.A., INA = INDUSTRIAS ALES, RTT = RETRATOREC S.A., SPD = SUPERDEPORTE S.A., RGF = RIO GRANDE FORESTAL RIVERFOREST SA, OMN = OMNI HOSPITAL FIDEICOMISO TITULARIZACION, CNC = CERVECERIA NACIONAL CN S A

CIN = CERTIFICADOS DE INVERSION, CTN = CERTIFICADOS DE TESORERIA, PCO = PAPEL COMERCIAL CERO CUPON, TBC = TBC - TITULOS DEL BANCO CENTRAL, CDP = CERTIFICADO DE DEPOSITO, NCR = NOTAS DE CREDITO, AVA = AVAL BANCARIO, LDC = LETRAS DE CAMBIO, CIL = CERTIFICADO DE INVERSION LIP, OGG = OBLIGACIONES, PAL = POLIZAS DE ACUMULACION, BON = BONOS DEL ESTADO, NSD = NOTAS DE CREDITO ISD

**Comparativo Anual Nacional**  
Transacciones y Montos Negociados Anuales (en miles)

Totales desde enero hasta finales de febrero-2016

	2015	feb-16
Transacciones	16,402	2,283
Valor Efectivo Total (en miles US\$)	4,945,957	932,928
Renta Fija	4,867,999	920,723
Sector Privado	1,599,326	242,769
Sector Publico	3,268,674	677,954
Renta Variable	77,958	12,205

